

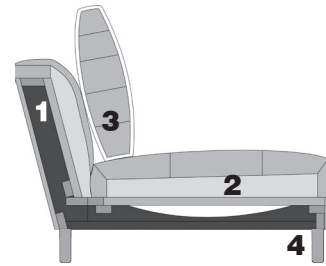


La construcción sencilla y robusta, junto a sus líneas naturales y básicas, convierten a **Gues** en un producto con carácter atemporal. Su gran amplitud de almohadas y un buen equilibrio entre firmeza y comodidad, invitan al descanso.

Además, su diseño con simetría entre brazo y respaldo, junto a un amplio programa de elementos, ofrecen la posibilidad de crear multitud de combinaciones. **Importante: definir el color del hilo de la costura decorativa. Brazos no desmontables.**

*Simple yet robust construction, together with its natural and basic lines, make **Gues** a product with timeless character. Its great breadth and a good balance between firmness and comfort, invite you to rest. In addition, its design with symmetry between arm and back, along with an extensive range of different components, offer the possibility of creating numerous combinations. **Important: indicate the colour of the decorative stitching thread. Arms not detachable.***

Sa construction simple et robuste, avec ses lignes naturelles, font de **Gues** un produit avec caractère intemporel. La largeur de ses oreillers et un bon équilibre entre fermeté et confort, vous invitent au repos. En plus, son design avec une symétrie entre l'accoudoir et le dos, ainsi qu'un large programme d'éléments, offrent la possibilité de créer plusieurs combinaisons. **Important: définir la couleur du fil de la couture décorative. Accoudoirs non amovibles.**



**MATERIALES**

**1. Estructura madera de pino maciza y cepillada**, con el canteado de las zonas de fricción para prolongar la vida de la suspensión, formada mediante cincha elástica Nea, recubierta de espumas de 30 y 60 kg/m<sup>3</sup>, más una funda protectora de fibra siliconada foamizada.

**2. Almohadas de asiento** con bloque principal de espuma 35 kg/m<sup>3</sup> H.R. con una tapa superior en 25 kg/m<sup>3</sup> extra suave. Totalmente recubiertas por una capa extrafina de fibra siliconada.

**3. Almohadas de respaldo** con funda interior de algodón, con múltiples compartimentos, relleno de micro fibras, compuesto por un 60% plumón sintético más un 40% de fibra de poliéster siliconada.

**4. Patas** opcionales en fresno macizo p-92, aluminio p-62 y metal p-106

**MATERIALS**

**1. Solid planed pine frame**, with rounded edges in the friction areas to prolong the life of the suspension, made with NEA elastic webbing. Covered with HR30 and HR60 kg/m<sup>3</sup> foams, plus a protective cover of foam backed silicone fibre.

**2. Seat cushion** main block made with HR 35 kg/m<sup>3</sup> foam with a 25 kg/m<sup>3</sup> super soft cover. Totally covered by an extra superfine layer of silicone fibre.

**3. Backrest cushion** with internal cotton cover with multiple compartments, filled with microfibre made of 60% down touch padding plus 40% polyester silicone fibre.

**4. Leg** p-92 ash wood, p-62 aluminium, p-106 metal.

**MATÉRIAUX**

**1. Structure en bois de pin massif et brossée**, avec un chant dans les zones de friction pour prolonger la vie de la suspension, réalisée avec sangles élastiques Nea, recouverte de mousses de 30 et 60kg/m<sup>3</sup>, plus d'une housse de protection de fibre à la silicone avec foam.

**2. Coussin d'assise** avec un bloc principal de mousse HR 35 kg/m<sup>3</sup>, avec une couverture supérieure de 25 kg/m<sup>3</sup> extra douce. Totalement recouvert d'une couche extra mince de fibre à la siliconé.

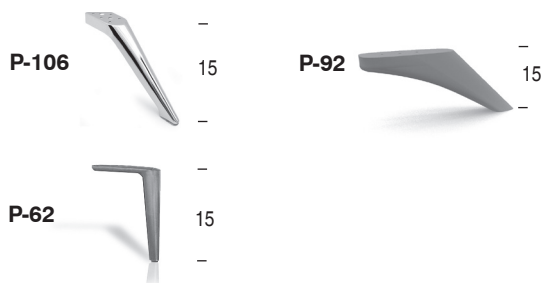
**3. Coussin de dossier** formé par une housse intérieur de coton avec plusieurs compartiments, remplie de microfibre, composé par 60% tact duvet synthétique et 40% fibre de polyester siliconé.

**4. Pieds** optionnelles en frêne massif p-92, aluminium p-62 et métal p-106.

**OPCIONES / OPTIONS / OPTIONS**

**DESENFUNDABLE / REMOVABLE / DÉHOUSSABLE**

**PATAS / LEGS / PIEDS**



**ALMOHADAS RESPALDO / BACKREST CUSHIONS / COUSSINS DE DOSSIER**



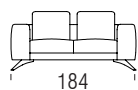
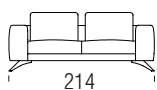
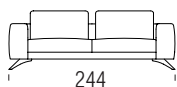
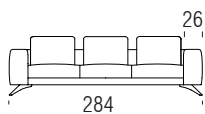
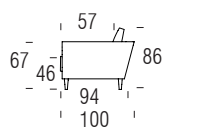
**OP1** - SEPARADAS / SEPARATED / SÉPARÉS






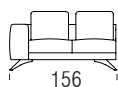
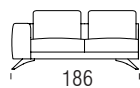
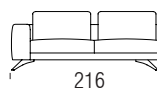
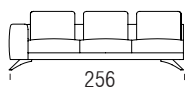
**OP2** - UNIDAS / ATTACHED / UNIES

**ACABADOS / FINISHES / FINITIONS**

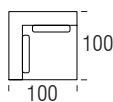
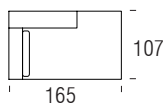
P-92	WENGUE		
P-92	FRESNO	ASH	FRÊNE
P-92	NOGAL	WALNUT	NOYER
P-92	ROBLE	OAK	CHÊNE
P-62	ALUMINIO	ALUMINIUM	ALUMINIUM
P-106	CROMADO	CHROMED	CHROMÉ
P-106, P-62	NIQUEL OSCURO	DARK NICKEL	NICKEL FONCÉ



REF.	0	1	2	3	4	5			M 140(m)	MT3	Kg	
<b>9965P</b>									12	2	78	79
<b>9964P</b>									10	1,8	67	68
<b>9963P</b>									9	1,5	59	60
<b>9962P</b>									8	1,3	51	52



<b>996M5</b>									10,5	1,9	70	71
<b>996M4</b>									9	1,5	59	60
<b>996M3</b>									8	1,4	51	52
<b>996M2</b>									7	1,1	43	44



<b>996CH</b>									6,5	1,3	36	37
<b>996RI</b>									5,5	0,8	30	31